

# StudierendenInformationsManagementsystem Saarland




## Bewerbungsinfo Wintersemester 2025/26


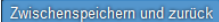
### Das Wichtigste kurz und knapp:

Aufruf für Studierende der HBKsaar über <https://sim.hbksaar.de/launchpad>

für neue Studienbewerber\*innen über <https://sim.hbksaar.de/bewerbung>

**Modernen Browser verwenden:** Google Chrome, Mozilla Firefox, Microsoft Edge auf Chromium Basis in der aktuellsten Version. Apple Safari und Internet Explorer werden nicht vollständig unterstützt.

SIM-Bewerbungsportal immer über **Logoff**  verlassen

Bewerbung: **Navigation** über die einzelnen Abschnitte links im Fenster, **Pflichtfelder** mit roten Stern markiert (z.B. ), \***Nachname** **Hilfetext** über ,  zwischenspeichern mit 

**Informationen über die Bewerbung:** <https://www.hbksaar.de/bewerbung-informationen>

**Rückfragen zur Bewerbung an:** [studierendenverwaltung@hbksaar.org](mailto:studierendenverwaltung@hbksaar.org)

### Rückfragen zu den Studiengängen:

Freie Kunst und Media Art & Design: [m.rauch@hbksaar.de](mailto:m.rauch@hbksaar.de)

Kommunikations-, Produktdesign, Public Art & Public Design, Experimental Media, Museumspädagogik und Kuratieren/Ausstellungswesen: [d.zeller@hbksaar.de](mailto:d.zeller@hbksaar.de)

Lehramtsstudiengänge Kunsterziehung: [s.giese@hbksaar.de](mailto:s.giese@hbksaar.de)



**Technische Rückfragen** zum SIM Bewerbungsportal an: [sim-support@hiz-saarland.de](mailto:sim-support@hiz-saarland.de)

Bitte geben Sie bei Rückfragen mindestens Vorname, Name, Geburtsdatum und ggf. Ihre HIZ-ID (Studierende der HBKsaar) bzw. Ihren Benutzernamen für das SIM-Bewerbungsportal (neue Studienbewerber\*innen nach erfolgreicher Registrierung) sowie die Hochschule, an der Sie sich bewerben bzw. einschreiben, an.

16. April 2025  
Version 8.0-de

## Inhaltsverzeichnis



|               |  |           |
|---------------|--|-----------|
| <b>1.</b>     | <b>REGISTRIEREN SIE SICH IM SIM-BEWERBUNGSPORTAL</b>   | <b>4</b>  |
| <b>1.1</b>    | <b>SIND SIE BEREITS STUDIERENDE ODER STUDIERENDER DER HOCHSCHULE DER BILDENDEN KÜNSTE SAAR?</b>  | <b>4</b>  |
| <b>1.2</b>    | <b>SIND SIE NOCH KEINE STUDIERENDE ODER KEIN STUDIERENDER DER HOCHSCHULE DER BILDENDEN KÜNSTE SAAR UND HABEN SICH AUCH NOCH NICHT IM SIM-BEWERBUNGSPORTAL REGISTRIERT?</b>                       | <b>5</b>  |
| <b>1.3</b>    | <b>SIND SIE NOCH KEINE STUDIERENDE ODER KEIN STUDIERENDER DER HOCHSCHULE DER BILDENDEN KÜNSTE SAAR, HABEN SICH ABER SCHON IM SIM-BEWERBUNGSPORTAL REGISTRIERT UND EINE BEWERBUNG ABGESENDET?</b> | <b>6</b>  |
| <b>2.</b>     | <b>BEWERBEN SIE SICH UM EINEN STUDIENPLATZ</b>   | <b>7</b>  |
| <b>2.1</b>    | <b>VORBEREITENDER FRAGEBOGEN</b>   | <b>7</b>  |
| <b>2.2</b>    | <b>PERSÖNLICHE DATEN</b>   | <b>9</b>  |
| <b>2.3</b>    | <b>ANGABEN ZUR VORBILDUNG</b>  | <b>9</b>  |
| <b>2.4</b>    | <b>DATEN HOCHSCHULZUGANGSBERECHTIGUNG</b>  | <b>9</b>  |
| <b>2.5</b>    | <b>GGF. SPRACHKENNTNISSE</b>   | <b>10</b> |
| <b>2.6</b>    | <b>STUDIENVERGANGENHEIT/ABGELEGTE PRÜFUNGEN</b>  | <b>10</b> |
| <b>2.7</b>    | <b>GGF. BERUF UND PRAXIS</b>   | <b>11</b> |
| <b>2.8</b>    | <b>UPLOADS HOCHLADEN</b>   | <b>11</b> |
| <b>2.9</b>    | <b>ÜBERPRÜFUNG DER ANGABEN</b>   | <b>12</b> |
| <b>3.</b>     | <b>INFORMATIONEN ZUM WEITEREN VERFAHREN UND ZUR IMMATRIKULATION</b>  | <b>14</b> |
| <b>3.1</b>    | <b>NACHREICHANFORDERUNG IM RAHMEN DER BEWERBUNGSPRÜFUNG</b>  | <b>14</b> |
| <b>3.2</b>    | <b>ERGEBNIS DER BEWERBUNGSPRÜFUNG</b>  | <b>15</b> |
| <b>3.3</b>    | <b>IMMATRIKULATION</b>   | <b>16</b> |
| <b>3.3.1</b>  | <b>ANGABEN ZUR PERSON</b>  | <b>17</b> |
| <b>3.3.2</b>  | <b>ANGABEN ZUR VORBILDUNG</b>  | <b>18</b> |
| <b>3.3.3</b>  | <b>DATEN ZUR HOCHSCHULZUGANGSBERECHTIGUNG</b>  | <b>18</b> |
| <b>3.3.4</b>  | <b>GGF. SPRACHKENNTNISSE</b>   | <b>18</b> |
| <b>3.3.5</b>  | <b>STUDIENVERGANGENHEIT</b>  | <b>19</b> |
| <b>3.3.6</b>  | <b>BERUF UND PRAXIS</b>  | <b>19</b> |
| <b>3.3.7</b>  | <b>ABGELEGTE PRÜFUNGEN</b>   | <b>19</b> |
| <b>3.3.8</b>  | <b>PARALLELSTUDIUM</b>   | <b>20</b> |
| <b>3.3.9</b>  | <b>ANGABEN ZUR KRANKENVERSICHERUNG</b>   | <b>20</b> |
| <b>3.3.10</b> | <b>UPLOADS</b>   | <b>20</b> |
| <b>3.3.11</b> | <b>STUDIENWUNSCH BESTÄTIGEN</b>  | <b>22</b> |
| <b>3.3.12</b> | <b>ÜBERPRÜFUNG DER ANGABEN</b>   | <b>22</b> |

# 1. Registrieren Sie sich im SIM-Bewerbungsportal

**Wichtiger Hinweis:** Bitte verwenden Sie für die SIM-Portale einen modernen Browser (Google Chrome, Mozilla Firefox, Microsoft Edge auf Chromium Basis) in der aktuellsten Version. Bei anderen Browsern (z.B. Apple Safari, Internet Explorer) oder älteren Versionen kann es zu Anzeigeproblemen kommen.

## 1.1 Sind Sie bereits Studierende oder Studierender der Hochschule der Bildenden Künste Saar?

Bitte verwenden Sie Ihren bestehenden Studierendenaccount! Rufen Sie dafür das SIM-Studierendenportal auf: <https://sim.hbksaar.de/launchpad>

Login zur Nutzung von: SIM  
hbksaar

> Benötigen Sie Hilfe?

**Kennung**

**Passwort**

Login nicht merken

Vormalis erteilte Erlaubnis, Daten weiterzuleiten, widerrufen

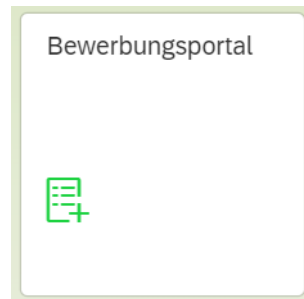
Login

SIM hbksaar

Geben Sie Ihre HIZ-ID (Login) und Ihr Studierendenpasswort ein. Klicken Sie dann auf Login.

Nach dem Login im SIM-Studierendenportal sehen Sie Ihre Startseite.

Von hier aus können Sie die gewünschten Aktionen ausführen. Wenn Sie z.B. auf folgende Kachel klicken, gelangen Sie zum Bewerbungsportal:



## 1.2 Sind Sie noch keine Studierende oder kein Studierender der Hochschule der Bildenden Künste Saar und haben sich auch noch nicht im SIM-Bewerbungsportal registriert?

Dann registrieren Sie sich bitte neu!

Rufen Sie das SIM-Bewerbungsportal auf:

<https://sim.hbksaar.de/bewerbung/>

Klicken Sie auf **Account erstellen**.

Geben Sie bitte die angefragten Daten ein.

Das Kennwort muss 15 Zeichen mit mind. 1 Großbuchstaben, mind. 1 Kleinbuchstaben, mind. 1 Sonderzeichen und mind. 1 Zahl enthalten.

**Hinweis:** Bitte geben Sie eine E-Mail-Adresse an, die Sie über den gesamten Verlauf des Bewerbungsverfahrens jederzeit zuverlässig abrufen können.

Klicken Sie dann auf **Absenden**.

Nach wenigen Minuten erhalten Sie an die angegebene E-Mail-Adresse eine automatisch erzeugte E-Mail. Darin werden Sie gebeten, ggf. bereits bestehende Nutzerdaten zu verwenden. Ansonsten verwenden Sie bitte den in der Mail übermittelten Benutzernamen zum Login und klicken Sie auf den in der Mail angegebenen Link, um Ihr Konto zu aktivieren.

**Hinweis:** Sollten Sie die Registrierungsmail innerhalb von 15 Minuten nicht erhalten, prüfen Sie bitte vorsichtshalber Ihren SPAM-Ordner.

Sie müssen *innerhalb von 24 Stunden* auf den in der Mail übermittelten Link klicken, Benutzernamen und Kennwort eingeben und auf **Anmelden** klicken, um Ihren Bewerbungssaccount zu aktivieren. Andernfalls müssen Sie wieder neu mit **Account erstellen** beginnen.

### 1.3 Sind Sie noch keine Studierende oder kein Studierender der Hochschule der Bildenden Künste Saar, haben sich aber schon im SIM-Bewerbungsportal registriert und eine Bewerbung abgesendet?

Bitte verwenden Sie Ihren bestehenden Bewerbungssaccount!

Rufen Sie das SIM-Bewerbungsportal auf: <https://sim.hbksaar.de/bewerbung/>

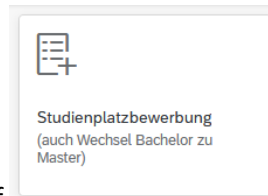
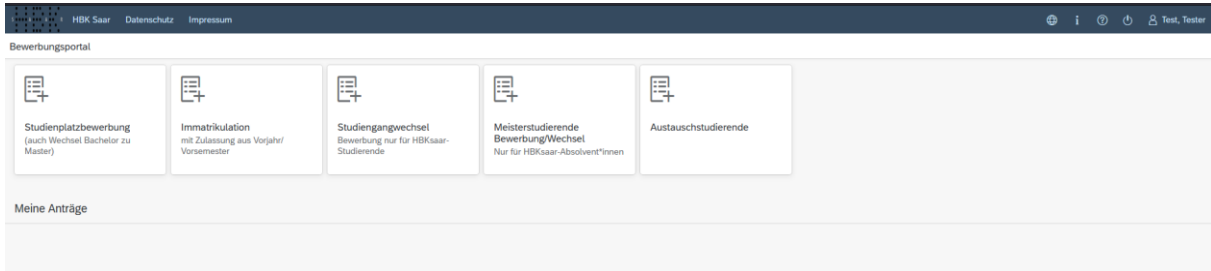
Geben Sie Ihren Benutzernamen (z.B. B000xxxx) und Ihr Bewerbungspasswort ein. Klicken Sie dann auf **Anmelden**.

Sollten Sie Ihr Bewerbungspasswort vergessen haben, klicken Sie bitte auf **Kennwort vergessen**. Hier geben Sie bitte Ihre E-Mail-Adresse ein, um Ihr Kennwort zurückzusetzen.

**Hinweis:** Sollte sich das Fenster **nicht** wie gezeigt öffnen, leeren Sie bitte mit STRG+F5 den Browser-Cache und starten den Browser neu.

## 2. Bewerben Sie sich um einen Studienplatz

Nach dem Login im SIM-Bewerbungsportal sehen Sie Ihre persönliche Startseite.




Um eine neue Studienbewerbung zu stellen, klicken sie auf

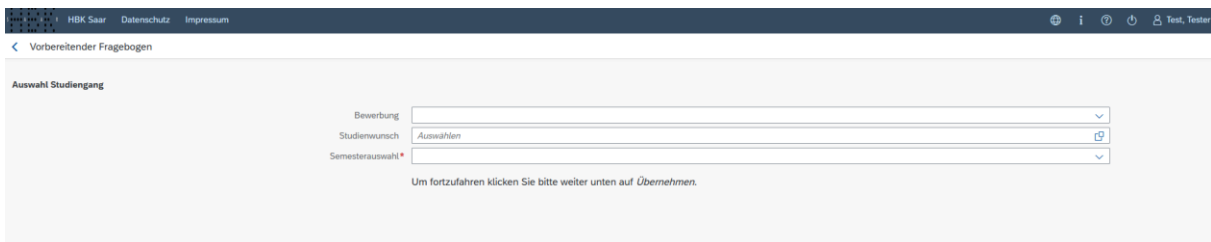
**Hinweis:** Gegebenenfalls bereits gestellte Anträge finden Sie unter **Meine Anträge**.

Unter **Meine persönlichen Details** rechts unten im Fenster können Sie erst dann Daten ändern oder auch Ihr Passfoto hochladen, wenn Sie bereits eine Bewerbung abgesendet haben.

### 2.1 Vorbereitender Fragebogen

Wählen Sie den Studiengang aus, für den Sie bewerben möchten.

Wählen Sie bei **Bewerbung** die zutreffende Angabe über  aus.



Wählen Sie über  den **Studienwunsch** aus.



**Hinweis:** Falls Sie Ihren Studienwunsch in der sich öffnenden Auswahlliste nicht finden sollten, überprüfen Sie bitte Ihre vorher gemachte Angabe zur Bewerbung.

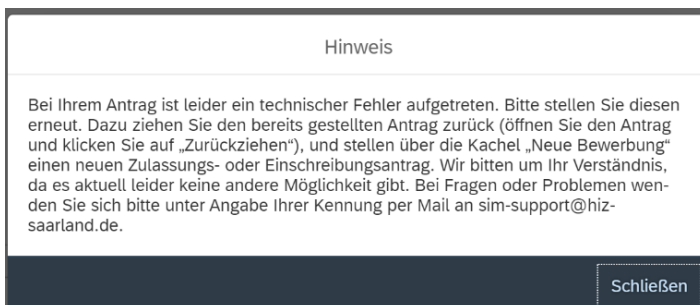
Je nach Studienwunsch werden außerdem technische Zuordnungen ausgegraut dargestellt. In diesem Fall sind keine weiteren Angaben notwendig.

**Hinweis:** Bitte füllen Sie alle Felder im Vorbereitenden Fragebogen aus, damit Sie weiter fortfahren können.

Klicken Sie abschließend auf **Übernehmen**. Dadurch wird automatisch der zu Ihrem Studienwunsch passende Bewerbungsantrag geöffnet.

**Hinweise:**

- Rufen Sie die einzelnen Abschnitte in der Navigationsleiste links im Fenster auf und machen Sie jeweils die erforderlichen Angaben. Die konkrete Ansicht des Bewerbungsantrags unterscheidet sich ggf. von den Screenshots in dieser Nutzerhilfe je nach Studienwunsch.
- Pflichtfelder sind in dem Bewerbungsantrag mit einem roten Stern markiert, z.B. **\*Nachname**.
- Über können Sie ggf. einen hinterlegten Hilfetext aufrufen.
- Mit Klick auf **Zwischenspeichern und zurück** können Sie Ihren Bewerbungsantrag zwischenspeichern und gelangen zurück zur Einstiegsseite. Sie können dann die Bearbeitung nach erneutem Aufruf zu einem späteren Zeitpunkt wieder aufnehmen.
- Ihren Bewerbungsantrag können Sie nur absenden, wenn Sie alle Pflichtfelder ausgefüllt und die Pflichtdokumente hochgeladen haben. Klicken Sie dann auf **Antrag einreichen**, um Ihren Immatrikulationsantrag bei der Hochschule der Bildenden Künste Saar einzureichen. Bitte beachten Sie, dass falsche Angaben zum Ausschluss der Bewerbung aus dem weiteren Verfahren führen können.
- Wenn die Sprache im Fragebogen geändert wird, werden Sie automatisch auf die Startseite des Bewerbungsportals geleitet. Um Ihre Bewerbung fortzusetzen, klicken Sie bitte auf Ihre Bewerbungskachel. Ihre bisher gemachten Angaben wurden zwischengespeichert.
- Falls technische Probleme während Ihrer Bewerbung entstehen, wird auf Ihrer Bewerbungskachel angezeigt, dass ein technischer Fehler besteht, außerdem wird folgende Hinweismeldung eingeblendet:



In diesem Fall folgen Sie bitte den Anweisungen aus dem Hinweis. Dazu ziehen Sie den bereits gestellten Antrag zurück und stellen Sie über die Kachel „neue Bewerbung“ einen neuen Zulassungs- oder Einschreibantrag.

- Bitte verlassen Sie das SIM-Bewerbungsportal immer über **Logoff**, indem Sie rechts oben im Fenster auf klicken.



## 2.2 Persönliche Daten

Füllen Sie bitte mindestens die Pflichtfelder aus. Bitte beachten Sie die korrekte Angabe zum Geschlecht.

The screenshot shows a web form titled 'Angaben zur Person' for the 'Media Art and Design (M.A.)' program. The form is divided into two main sections: 'Angaben zur Person' and 'Anschriften & Kommunikation'. The 'Angaben zur Person' section includes fields for Nachname (Test), Geburtsname, Vorname (Tester), Geschlecht (radio buttons for männlich, weiblich, Divers, Ohne Angabe), Geburtsdatum (calendar icon), Geburtsort, Staatsangehörigkeit, and Zweite Staatsangehörigkeit. The 'Anschriften & Kommunikation' section includes fields for Straße, Hausnummer, clo-Name/Zusatz, Postleitzahl, Wohnort, Staat des Wohnortes, Telefonnummer (Festnetz), Mobilnummer, and E-Mail-Adresse (test@test.de). A sidebar on the left contains navigation links: 'Abschnitt', 'Angaben zur Person', 'Angaben zur Vorbildung', 'Daten Hochschulzugangsberechtigung', 'Sprachkenntnisse', 'Studienvergangenheit/Abgelegte Prüfungen', 'Uploads', and 'Überprüfung der Angaben'. At the bottom right, there are buttons for 'Zwischenspeichern und zurück' and 'Antrag einreichen'.

## 2.3 Angaben zur Vorbildung

Klicken Sie auf [Angaben zur Vorbildung](#). Füllen Sie bitte mindestens die Pflichtfelder aus. In Abhängigkeit von Ihrer Auswahl öffnen sich ggf. weitere Fragen zur Beantwortung und Sie haben hier die Möglichkeit, die entsprechenden Dokumente hochzuladen.

The screenshot shows a web form titled 'Angaben zur Hochschulzugangsberechtigung'. The main question is 'Wo haben Sie Ihre Hochschulzugangsberechtigung (HZB) erworben?'. There are two radio button options: 'Deutschland' and 'Außerhalb Deutschlands'. The sidebar on the left is the same as in the previous screenshot, but the 'Angaben zur Vorbildung' link is highlighted. The 'Überprüfung der Angaben' button is also visible at the bottom of the sidebar.

## 2.4 Daten Hochschulzugangsberechtigung

Klicken Sie auf [Daten Hochschulzugangsberechtigung](#). Füllen Sie bitte mindestens die Pflichtfelder aus. Für das *Abitur* geben Sie als Art der Hochschulzugangsberechtigung bitte *Gymnasium (aHR)* an. Bitte laden Sie auch Ihre Hochschulzugangsberechtigung bzw. Ihr letztes Zeugnis im entsprechenden Upload-Feld hoch.

**Hinweis:** Um mehrere Dokumente (z.B. jpg) zu einer pdf-Datei zusammenzufügen, finden Sie entsprechende Anleitungen im Internet (Suche z.B. „mehrere jpgs in pdf zusammenfügen“).

HBK Saar    Datenschutz    Impressum

← Abschnitt    Studienangebot - Media Art and Design (M.A.)

Angaben zur Person  
Angaben zur Vorbildung  
Daten Hochschulzugangsberechtigung  
Sprachkenntnisse  
Studienvergangenheit/Abgelegte Prüfungen  
Uploads  
Überprüfung der Angaben

**Daten Hochschulzugangsberechtigung, die zum Studium an der HBK Saar berechtigt**

Sollten Sie keine allgemeine/fachgebundene Hochschulreife oder Fachhochschulreife haben, wählen Sie bei „Art der (angestrebten) Hochschulzugangsberechtigung“ bitte **„Begabten-Eignungsprüfung (FHR)“** aus. Falls gefordert, wählen Sie als „Datum der Hochschulzugangsberechtigung“ **bitte den Tag der Eignungsprüfung** an der HBK Saar und wählen unter „Land/Region/Kreis“ **„Deutschland/Saarland/Saarbrücken RV“** aus. Bitte tragen Sie als Note **„8,0“** ein. Unter dem Upload „Hochschulzugangsberechtigung“ laden Sie bitte Ihr Abschlusszeugnis hoch.

In welchem Land haben Sie Ihre Hochschulzugangsberechtigung erworben bzw. werden Sie diese erwerben?\*

vollständige Hochschulzugangsberechtigung\*

Hochschulzugangsberechtigung - Seite 2

Hochschulzugangsberechtigung - Seite 3

Hochschulzugangsberechtigung - Seite 4

## 2.5 Ggf. Sprachkenntnisse

Klicken Sie auf [Sprachkenntnisse](#). Angaben zu den Sprachkenntnissen sind nur erforderlich, wenn Sie keine entsprechende Vorbildung in Deutschland nachweisen können. Füllen Sie dann bitte mindestens die angezeigten Pflichtfelder aus und laden Sie, falls bereits vorhanden, den Nachweis hoch.

HBK Saar    Datenschutz    Impressum

← Abschnitt    Studienangebot - Media Art and Design (M.A.)

Angaben zur Person  
Angaben zur Vorbildung  
Daten Hochschulzugangsberechtigung  
Sprachkenntnisse  
Studienvergangenheit/Abgelegte Prüfungen  
Uploads  
Überprüfung der Angaben

**Sprachkenntnisse**

Sprachkenntnisse für Studienaufnahme\*

Keinen der genannten Nachweise

Geben Sie weitere Informationen zu Ihren jetzigen Sprachkenntnissen an.

Sprachzeugnis Deutsch\*

## 2.6 Studienvergangenheit/Abgelegte Prüfungen

Klicken Sie auf [Studienvergangenheit/Abgelegte Prüfungen](#). Füllen Sie bitte die Pflichtfelder aus. In Abhängigkeit von Ihrer Auswahl öffnen sich ggf. weitere Fragen zur Beantwortung und Upload-Felder. Daher dauert es ein wenig, bis Ihr Klick auf *Ja* oder *Nein* angezeigt wird, bitte warten Sie dies ab.

HBK Saar    Datenschutz    Impressum

← Abschnitt    Studienangebot - Media Art and Design (M.A.)

Angaben zur Person  
Angaben zur Vorbildung  
Daten Hochschulzugangsberechtigung  
Sprachkenntnisse  
Studienvergangenheit/Abgelegte Prüfungen  
Uploads  
Überprüfung der Angaben

**Studienvergangenheit**

Staat der Ersteinschreibung\*

Jahr der Ersteinschreibung\* 2025/2026

Semester der Ersteinschreibung\* Wintersemester

Anzahl der Hochschulsemeister an deutschen Hochschulen insgesamt\*

**Abgelegte Prüfungen**

Bitte geben Sie den (angestrebten) Abschluss an, der für den Masterstudiengang, für den Sie sich bewerben, relevant ist. Bitte geben Sie Hochschule, Studiengang und falls vorhanden Note an.\*

Regelstudienzeit\*

Bisherige ECTS-Punkte\*

Transkript (inkl. Übersetzung)

Falls Sie weitere Studiengänge studiert haben, laden Sie die entsprechenden Transkripte in den folgenden Uploadfeldern hoch.

Transkript (inkl. Übersetzung)

Transkript (inkl. Übersetzung)

**Letzter Abschluss/ Verlust Prüfungsanspruch**

Bitte geben Sie bei der folgenden Frage "Ja" an, wenn Sie 1. bereits eine Abschlussprüfung an einer deutschen oder ausländischen Hochschule abgelegt oder 2. einen Prüfungsanspruch endgültig verloren haben. Geben Sie bitte "Studienabschluss liegt noch nicht vor" ein, wenn Sie bisher weder eine Abschlussprüfung an einer deutschen oder ausländischen Hochschule abgelegt haben und den Prüfungsanspruch nicht endgültig verloren haben.

Haben Sie bereits eine Abschlussprüfung an einer deutschen oder ausländischen Hochschule abgelegt oder einen Prüfungsanspruch endgültig verloren?\*

Zwischenspeichern und zurück    Antrag einreichen

## 2.7 Ggf. Beruf und Praxis

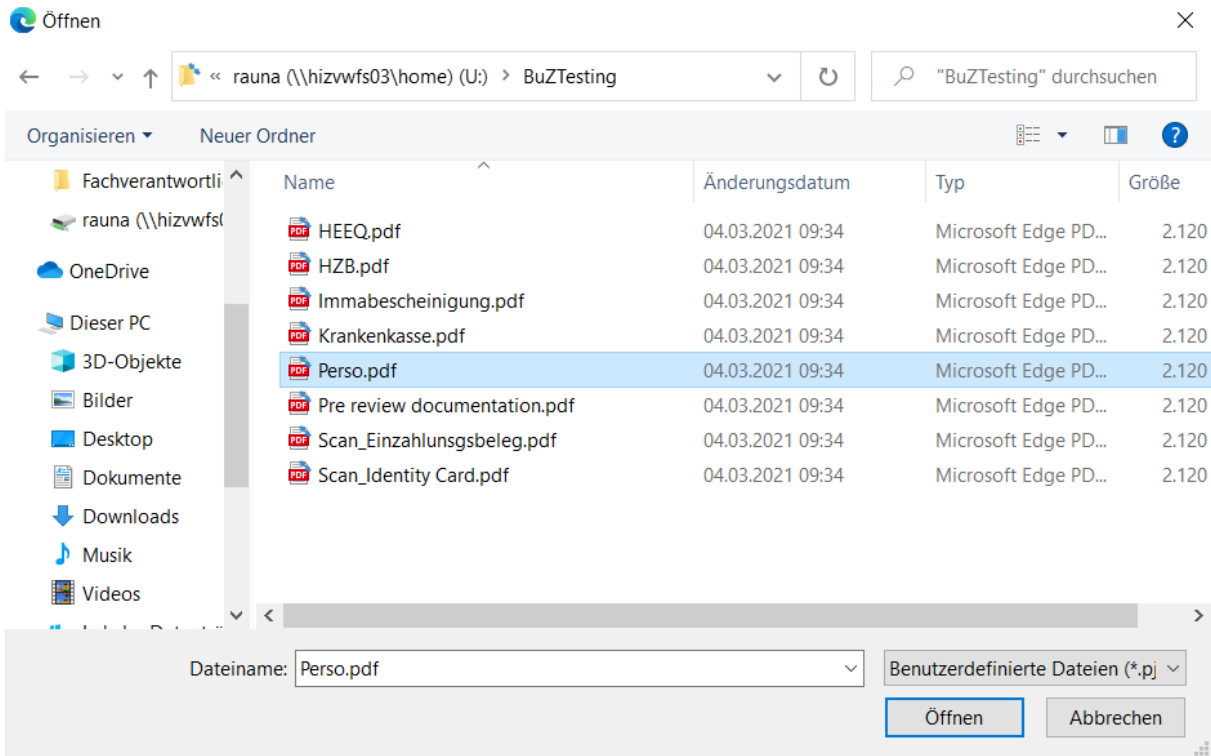
Klicken Sie auf **Beruf und Praxis**. Beantworten Sie bitte die Pflichtfragen.

## 2.8 Uploads hochladen

Klicken Sie auf **Uploads**. Laden Sie bitte mindestens alle Pflichtdokumente hoch, indem Sie bei dem jeweiligen Feld auf **+ Dokument hochladen** klicken. Bitte ordnen Sie Felder und Dokumente korrekt zu.

Pro Dokument kann genau *eine* Datei hochgeladen werden; als Dateiformat ist **pdf** möglich. Falls Sie mehrere Dokumente (z.B. jpg) zu einer pdf-Datei zusammenfügen müssen, finden Sie entsprechende Anleitungen dazu im Internet (Suche z.B. „mehrere jpgs in pdf zusammenfügen“).

Markieren Sie in dem sich öffnenden Fenster per Klick Ihre hochzuladende Datei und klicken Sie dann auf **Öffnen**. Achten Sie bitte darauf, dass das Dokument gut zu lesen ist.



Die hochgeladene Datei wird nach erfolgreichem Upload an entsprechender Stelle angezeigt:

\*Scan Personalausweis (Vorder- und Rückseite) bzw. Pass **Perso.pdf**



Bei Bedarf können Sie ein Dokument noch einmal austauschen, indem Sie auf das zugehörige Stiftsymbol klicken und eine neue Datei auswählen.

## 2.9 Überprüfung der Angaben

Klicken Sie auf **Überprüfung der Angaben**. In diesem letzten Abschnitt müssen Sie eine eidesstattliche Versicherung abgeben, um den Antrag absenden zu können. Lesen Sie die Punkte aufmerksam durch und kennzeichnen Sie zum Absenden des Antrags Ihr Einverständnis mit einem Klick in das zu-

gehörige Kästchen  **\*Hiermit bestätige ich die Richtigkeit der vorstehend aufgeführten Sachverhalte.**

Bitte beachten Sie, dass das Kontrollkästchen in der Druckansicht bzw. der Vorschau nicht gefüllt ist. Dies bedeutet nicht, dass das Kästchen in Ihrem Antrag nicht gefüllt war. Der Antrag kann nur abgesendet werden, wenn die eidesstattliche Versicherung abgegeben wurde.

Bitte berücksichtigen Sie auch, dass Sie hier den Nachweis über die Einzahlung der Eignungsprüfungsgebühr hochladen müssen.

HBK Saar | Datenschutz | Impressum

Studenangebot - Media Art and Design (M.A.)

**Eidesstattliche Versicherung**

Ich beantrage die Zulassung nach Maßgabe meiner vorstehenden Angaben.  
 Ich versichere, dass die Angaben in diesem Antrag vollständig und wahrheitsgemäß gemacht wurden.  
 Mir ist bekannt, dass fahrlässige oder vorsätzlich falsche Angaben ordnungswidrig sind und - bei Feststellung nach der Immatrikulation - zum Widerruf der Zulassung sowie ggf. der Immatrikulation führen.  
 Ich versichere an Eides statt, dass die Angaben zu den Studienzeiten und den Studienabschlüssen der Wahrheit entsprechen. Des Weiteren versichere ich an Eides statt, dass ich die beigefügten künstlerisch-gestalterischen bzw. wissenschaftlichen Arbeiten selbstständig angefertigt habe.

Hiermit bestätige ich die Richtigkeit der vorstehend aufgeführten Sachverhalte.

Haben Sie die Eignungsprüfung im selben Studiengang an der HBK Saar dreimal nicht bestanden?  Ja  Nein

Zwischenspeichern und zurück **Antrag einreichen**

**Antrag einreichen**

Klicken Sie abschließend zum Absenden Ihrer Bewerbung auf **Antrag einreichen**. Ihnen wird dann kurz eine Bestätigung angezeigt, dass der Antrag abgesendet wurde mit entsprechender Antrags-

Ihr Antrag 100000008531 wurde gesendet.

nummer und sehen den Antrag unter **Meine Anträge**.

HBK Saar | Datenschutz | Impressum

Bewerbungsportal

- Studienplatzbewerbung (auch Wechsel Bachelor zu Master)
- Immatrikulation mit Zulassung aus Vorjahr/ Vorsemeester
- Studiengangwechsel Bewerbung nur für HBKsaar-Studierende
- Meisterstudierende Bewerbung/Wechsel Nur für HBKsaar-Absolvent\*innen
- Austauschstudierende

Meine Anträge

Wintersemester 2025

Media Art and Design (M.A.)  
 100000008766  
 Fachsemester: 1  
 Antrag eingereicht

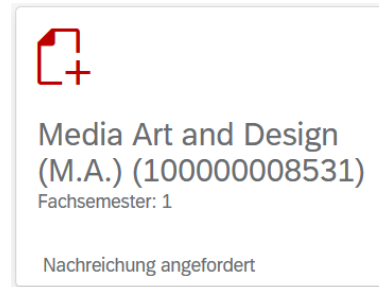
Im Anschluss sollten Sie eine Mailbestätigung erhalten. Sollte dies nicht der Fall sein, überprüfen Sie bitte rechtzeitig vor der Bewerbungsfrist, dass Sie Ihre vorgesehene Studienbewerbung auch wirklich über **Antrag einreichen** abgesendet und diese nicht nur zwischengespeichert haben!

Sollten Sie trotzdem keine Mailbestätigung erhalten haben (auch nicht im SPAM-Ordner), wenden Sie sich bitte unter Angabe Ihrer Bewerbernummer und der Antragsnummer an [studierendenverwaltung@hbksaar.org](mailto:studierendenverwaltung@hbksaar.org).

### 3. Informationen zum weiteren Verfahren und zur Immatrikulation

#### 3.1 Nachreichenanforderung im Rahmen der Bewerbungsprüfung


Falls sich aus der Prüfung Ihres Zulassungsantrag die Notwendigkeit einer Nachreichung ergibt, werden Sie hierüber per Mail informiert. Außerdem ändert sich die Statusanzeige zu Ihrem Antrag in **Nachreichung angefordert**.



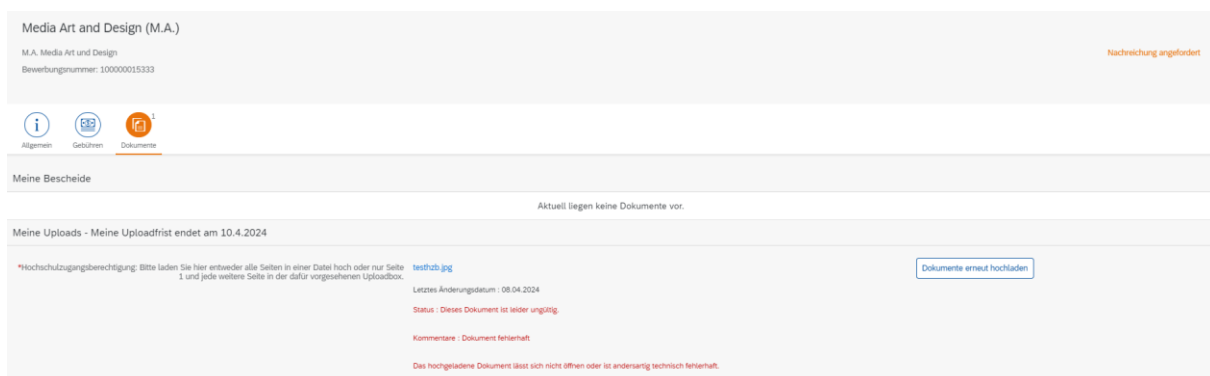
Mit Klick auf Ihren Antrag können Sie diesen wieder öffnen.



Klicken Sie auf **Dokumente**, um die mit der hochgestellten **1** angezeigte Nachricht einzusehen.

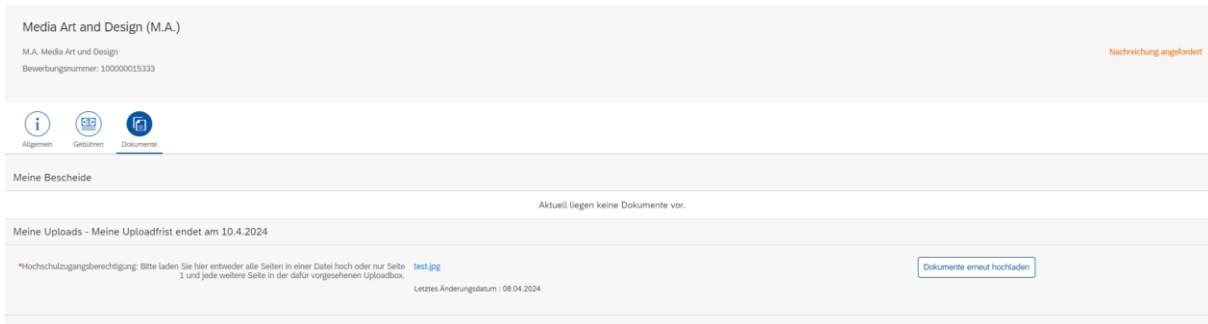


Das hochgeladene Dokument des versendeten Antrags besitzt in diesem Beispiel die Status-Information **Dieses Dokument ist leider ungültig** mit dem Kommentar **Dokument fehlerhaft**. Ein weiterer Kommentar könnte dazu hinterlegt sein. Das Dokument muss demnach erneut hochgeladen werden (Nachreichenanforderung). Dies erfolgt dann durch Klick auf **Dokumente erneut hochladen**.



Es öffnet sich ein neues Fenster zur Auswahl eines neuen Dokuments. Markieren Sie die hochzuladende Datei per Klick und klicken Sie auf **Öffnen**. Nach dem Hochladen des Dokuments

reichen Sie Ihre Bewerbung mit Klick auf **Erneut einreichen** am Ende des Fensters erneut ein. Sie erhalten dann eine Hinweismeldung **Die Dokumente wurden gesendet.** und die Kommentare zum Dokument verschwinden.

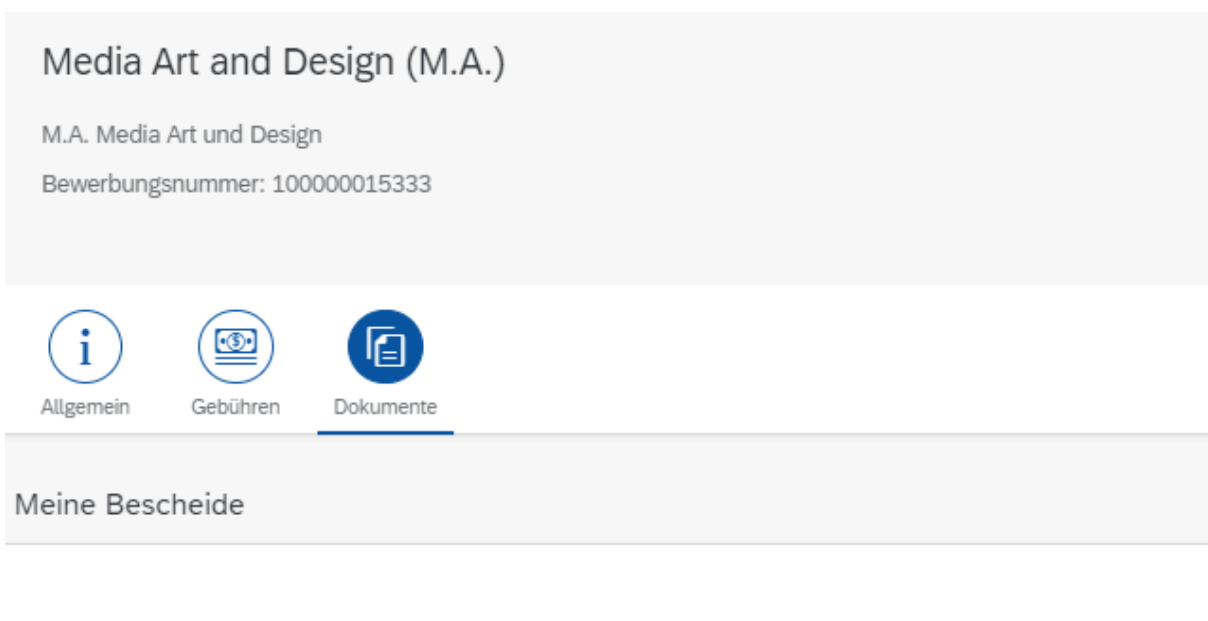


**Hinweis:** Bitte prüfen Sie in der Kachel der Startansicht, ob der Status „Nachreichung angefordert“ verschwunden ist. Aktualisieren Sie ggf. die Ansicht mit Strg+F5. Ansonsten wiederholen Sie das Hochladen bitte.

### 3.2 Ergebnis der Bewerbungsprüfung

Die Hochschule der Bildenden Künste Saar prüft die eingehenden Bewerbungsanträge.

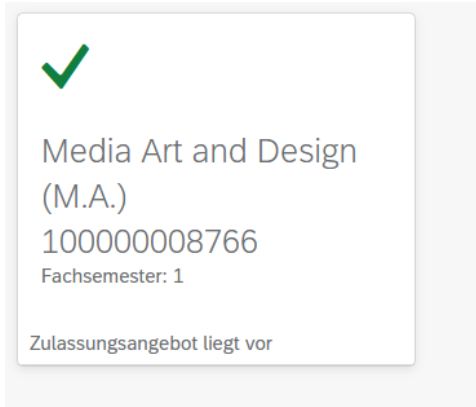
Ihre Bescheide (Zulassungs- oder Ablehnungsbescheid) können Sie in Ihrem Bewerbungsportal unter der entsprechenden Kachel im Reiter Dokumente aufrufen. Sobald dort ein aktueller Bescheid vorliegt werden Sie per Mail benachrichtigt.



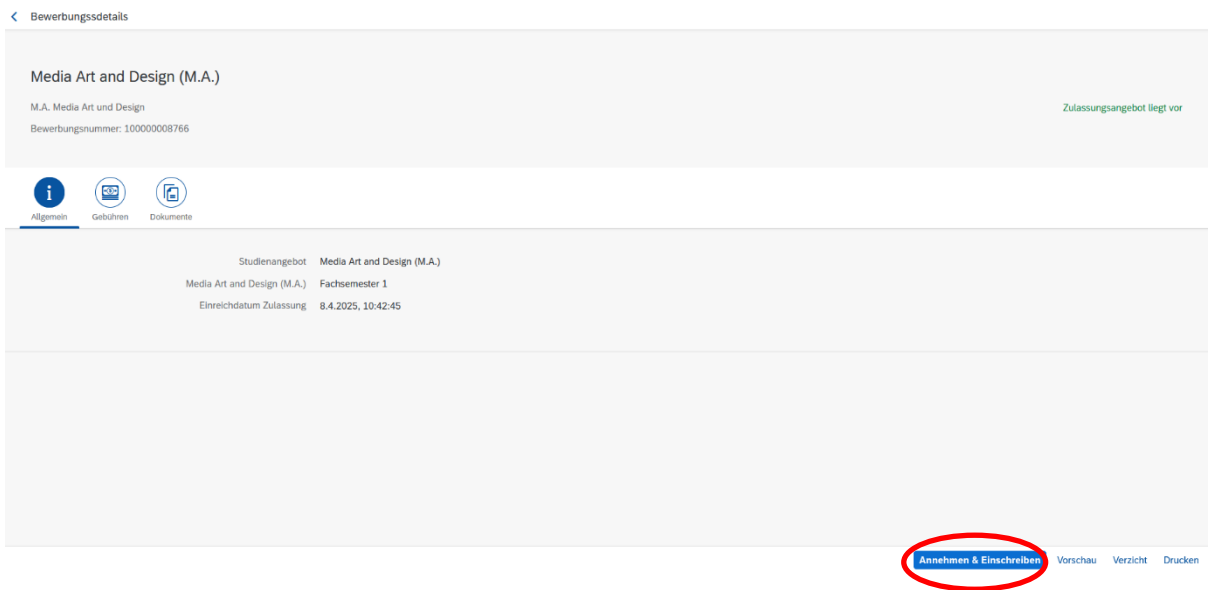
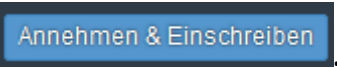
### 3.3 Immatrikulation

Nachdem Sie eine Zulassung erhalten haben, loggen Sie sich bitte noch einmal in Ihr Bewerberportal ein.

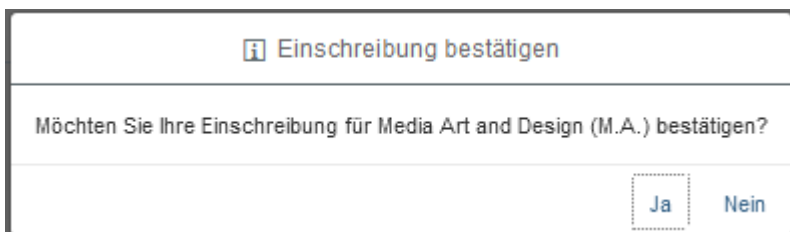
Sofern ein Zulassungsangebot vorliegen sollte, klicken Sie bitte auf die Kachel:



Dann öffnet sich folgendes Fenster und Sie klicken bitte auf



Bitte bestätigen Sie die Hinweismeldung mit  , um das Zulassungsangebot anzunehmen. Dies ist zur Vorbereitung der Immatrikulation unbedingt erforderlich!





**Bitte beachten Sie:** Die erfolgreiche Immatrikulation ist zusätzlich zum Immatrikulationsantrag von der Überweisung der Semestergebühren abhängig.



Klicken Sie bitte auf [Gebühren](#), um sich die Höhe und Zusammensetzung des zu zahlenden Semesterbeitrags anzeigen zu lassen. Weitere Informationen zur Überweisung der Gebühren finden Sie unter <https://hbksaar.de/immatrikulation-informationen>

Media Art and Design (M.A.) Zulassungsangebot liegt vor

M.A. Media Art und Design  
Bewerbungsnummer: 100000015333

Allgemein
 Gebühren
 Dokumente

Gebührenstruktur

**Hinweis:** Bei der Bestätigung der Einschreibung im Rahmen von zulassungsbeschränkten Studiengängen im Fall einer Zulassung vervollständigen Sie bitte den nachfolgenden Immatrikulationsfragebogen.

### 3.3.1 Angaben zur Person

Bitte füllen Sie im Abschnitt *Angaben zur Person* zumindest die Pflichtfelder aus. Einige Angaben wurden bereits aus dem Zulassungsantrag übernommen.

**Hinweis:** Bereits eingeschriebene Studierende der HBK Saar bekommen einen verkürzten Einschreibfragebogen angezeigt. In diesem verkürzten Fragebogen sind die Angaben zu Ihrer Person bereits enthalten. Sollten Sie diese ändern wollen, klicken Sie bitte im Studierendenportal auf

[Meine persönlichen Details](#) und ändern die Angaben dort.

HBK Saar Datenschutz Impressum
Test, Tester

< Abschnitt

Studienangebot - Media Art and Design (M.A.)

- Angaben zur Person
- Angaben zur Vorbildung
- Daten Hochschulzugangsberechtigung
- Sprachkenntnisse
- Studienvorgangshheit
- Beruf und Praxis
- Abgelegte Prüfungen
- Parallelstudium
- Angaben zur Krankenversicherung
- Uploads
- Studiwunsch bestätigen
- Überprüfung der Angaben

**Angaben zur Person**

Nachname \*

Geburtsname

Vorname(n) (gemäß Personalausweis) \*

Geschlecht \*

männlich  
 weiblich  
 Divers  
 Ohne Angabe

Geburtsdatum \*

Geburtsort

Staatsangehörigkeit \*

Zweite Staatsangehörigkeit

**Anschriften & Kommunikation**

Straße \*

Hausnummer \*

c/o-Name/Zusatz

Postleitzahl \*

Wohnort \*

Staat des Wohnortes \*

Telefonnummer (Festnetz)

Mobilnummer

E-Mail-Adresse \*

Zwischenspeichern und zurück
Antrag einreichen

### 3.3.2 Angaben zur Vorbildung

Bitte klicken Sie auf **Angaben zur Vorbildung** und füllen ggf. die notwendigen Felder aus.

### 3.3.3 Daten zur Hochschulzugangsberechtigung

Klicken Sie bitte auf **Daten Hochschulzugangsberechtigung** und füllen ggf. mindestens die Pflichtfelder aus.

### 3.3.4 Ggf. Sprachkenntnisse

Bitte klicken Sie auf **Sprachkenntnisse**. Angaben zu den Sprachkenntnissen sind nur erforderlich, wenn Sie keine entsprechende Vorbildung in Deutschland nachweisen können. Füllen Sie dann bitte mindestens die angezeigten Pflichtfelder aus und laden Sie den Nachweis hoch.

### 3.3.5 Studienvergangenheit

Klicken Sie auf **Studienvergangenheit** und füllen Sie bitte die Pflichtfelder aus. In Abhängigkeit von Ihrer Auswahl öffnen sich ggf. weitere Fragen zur Beantwortung und Upload-Felder. Daher dauert es ein wenig, bis Ihr Klick auf *Ja* oder *Nein* angezeigt wird, bitte warten Sie dies ab.

### 3.3.6 Beruf und Praxis

Klicken Sie auf **Beruf und Praxis**. Beantworten Sie bitte die Pflichtfragen.

### 3.3.7 Abgelegte Prüfungen

Klicken Sie auf **Abgelegte Prüfungen**. Beantworten Sie bitte die Pflichtfrage. Bei der Antwort *Ja* öffnen sich weitere Fragen zur Beantwortung und Sie laden bitte Ihre Studienabschlussdokumente in dem dafür vorgesehenen Upload-Fenster hoch.

### 3.3.8 Parallelstudium

Klicken Sie bitte auf **Parallelstudium** und beantworten die Frage. Wenn Sie die Frage mit *Ja* beantworten, werden mehrere Fragen eingeblendet, die Sie bitte beantworten.

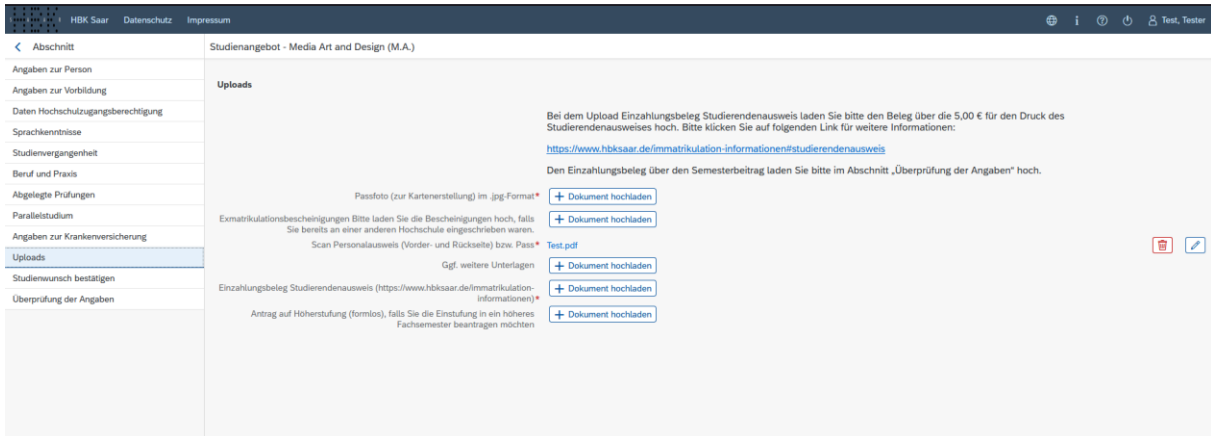
### 3.3.9 Angaben zur Krankenversicherung

Klicken Sie bitte auf **Angaben zur Krankenversicherung** und tragen die Art Ihrer Krankenversicherung ein.

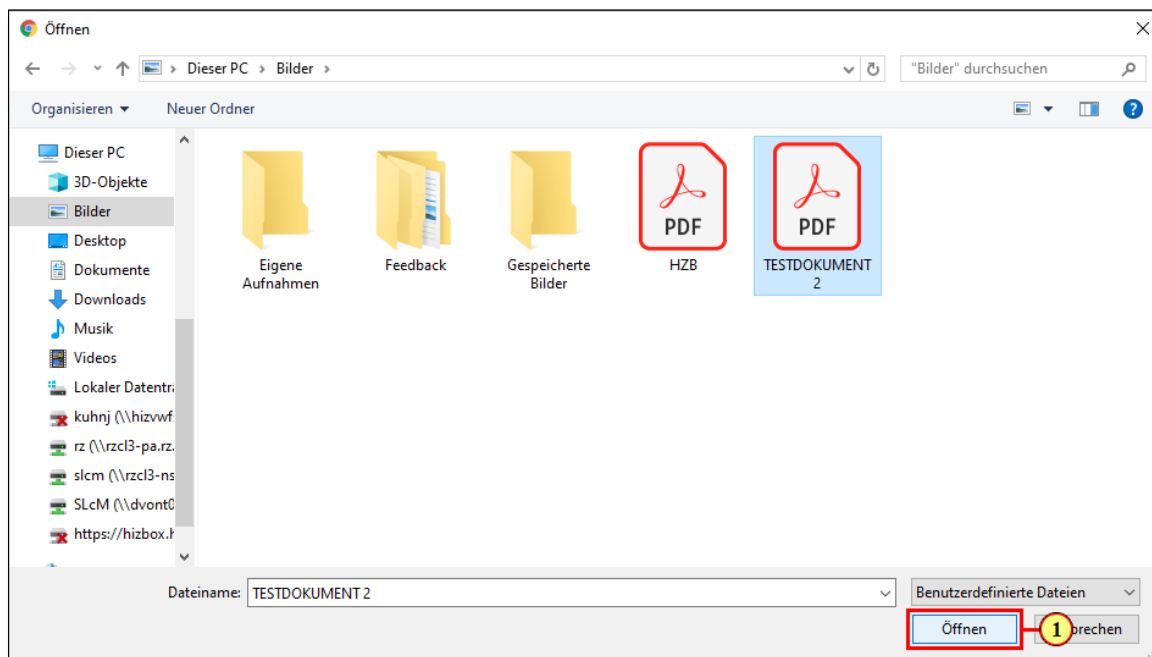
### 3.3.10 Uploads

Klicken Sie auf **Uploads**. Laden Sie bitte mindestens alle Pflichtdokumente hoch, indem Sie bei dem jeweiligen Feld auf **+ Dokument hochladen** klicken. Bitte ordnen Sie Felder und Dokumente korrekt zu.


Pro Dokument kann genau *eine* Datei hochgeladen werden; als Dateiformat ist **pdf** möglich. Falls Sie mehrere Dokumente (z.B. jpg) zu einer pdf-Datei zusammenfügen müssen, finden Sie entsprechende Anleitungen dazu im Internet (Suche z.B. „mehrere jpgs in pdf zusammenfügen“).



Markieren Sie in dem sich öffnenden Fenster per Klick Ihre hochzuladende Datei und klicken Sie dann auf **Öffnen**. Achten Sie bitte darauf, dass das Dokument gut zu lesen ist.



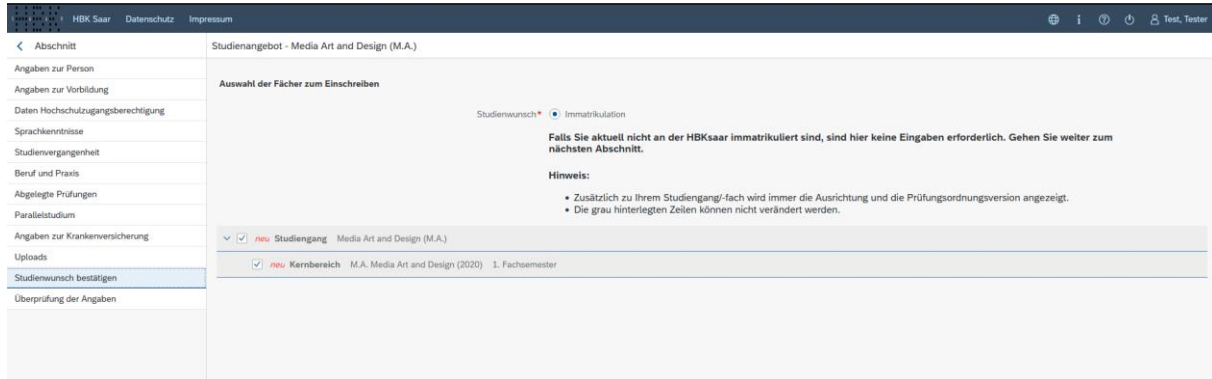
Die hochgeladene Datei wird nach erfolgreichem Upload an entsprechender Stelle angezeigt:



Bei Bedarf können Sie ein Dokument noch einmal austauschen, indem Sie auf das zugehörige Stiftsymbol klicken und eine neue Datei auswählen.

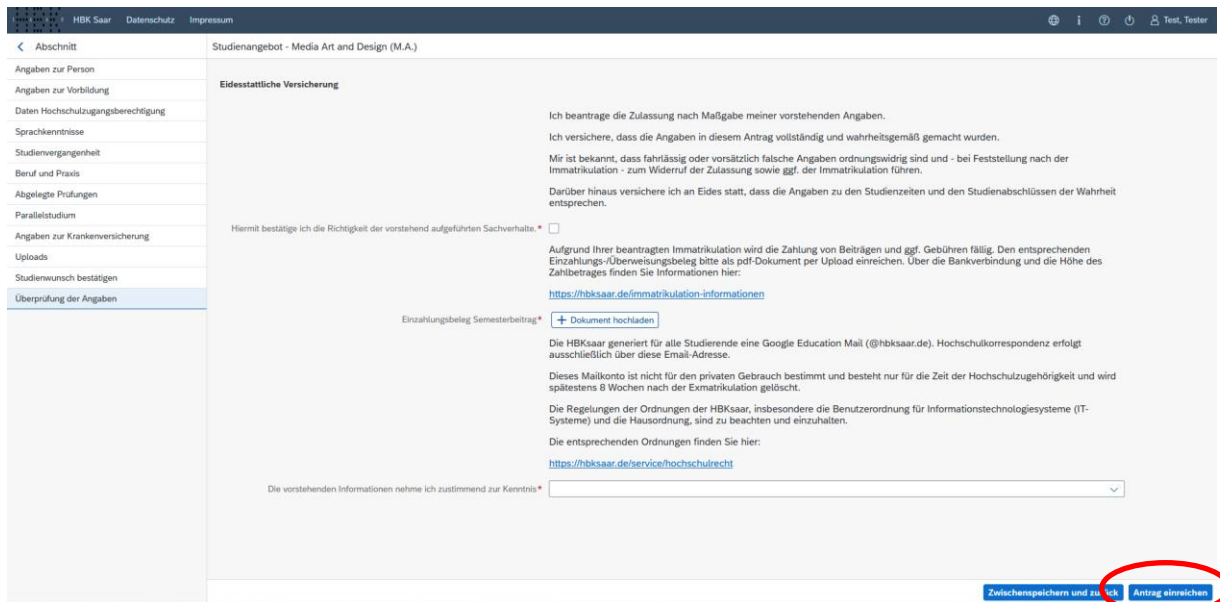
### 3.3.11 Studienwunsch bestätigen

Klicken Sie bitte auf **Studienwunsch bestätigen**. Hier sehen Sie, dass es sich um eine Erstimmatrikulation in dem von Ihnen gewählten Studiengang handelt. Bitte bestätigen Sie über ein Häkchen am gewählten Studiengang Ihre Wahl.

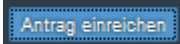


### 3.3.12 Überprüfung der Angaben

Klicken Sie auf **Überprüfung der Angaben**. In diesem letzten Abschnitt müssen Sie eine eidesstattliche Versicherung abgeben, um den Antrag absenden zu können. Lesen Sie die Punkte aufmerksam durch und kennzeichnen Sie zum Absenden des Antrags Ihr Einverständnis mit einem Klick in das zugehörige Kästchen



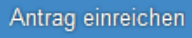
**Hinweis:** Bitte beachten Sie, dass das Kontrollkästchen in der Druckansicht bzw. der Vorschau nicht gefüllt ist. Dies bedeutet nicht, dass das Kästchen in Ihrem Antrag nicht gefüllt war. Der Antrag kann nur abgesendet werden, wenn die eidesstattliche Versicherung abgegeben wurde.

Bitte senden Sie den Antrag abschließend durch Klick auf  ab, damit dieser von der Hochschule der Bildenden Künste Saar geprüft und Ihre Einschreibung vorgenommen werden kann.

Im Anschluss werden Sie noch einmal aufgefordert, Ihre Angaben zu bestätigen.


Sie erhalten dann eine Bestätigung, dass der Antrag mit entsprechender Antragsnummer abgesendet wurde und sehen den Antrag unter **Meine Anträge**.

Ihr Immatrikulationsantrag  
wurde mit der  
Bestätigungsnummer  
100000008532 eingereicht.  
Wir werden Sie in Kürze per  
E-Mail über den Status Ihres  
Antrags informieren.

Bitte prüfen Sie in der Kachel der Startansicht, ob der Status „Immatrikulation fristgerecht beantragt“ korrekt angezeigt wird. Sollte dies nicht der Fall sein, leeren Sie bitte mit STRG+F5 den Browser-Cache und überprüfen Sie rechtzeitig vor der Immatrikulationsfrist, dass Sie Ihren vorgesehenen Immatrikulationsantrag auch wirklich über  abgesendet und diesen nicht nur zwischengespeichert haben!

Sollte der Antrag trotzdem nicht als „Immatrikulation fristgerecht beantragt“ gekennzeichnet sein, wenden Sie sich bitte unter Angabe Ihrer Bewerbernummer und der Antragsnummer an die für die Immatrikulation zuständige Sachbearbeiterin oder an [studierendenverwaltung@hbksaar.org](mailto:studierendenverwaltung@hbksaar.org).

Hinweis: Bitte verlassen Sie das SIM-Immatrikulationsportal immer über **Logoff**, indem Sie rechts

oben im Fenster auf  klicken.

**Wir freuen uns, wenn wir Sie als neue Studierende oder neuen Studierenden Hochschule der Bildenden Künste Saar begrüßen dürfen!**